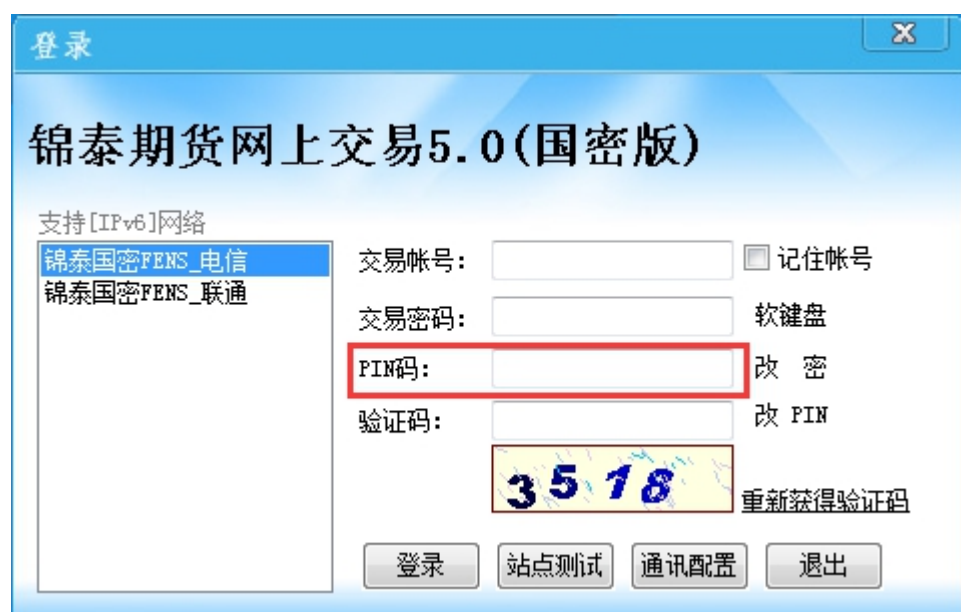
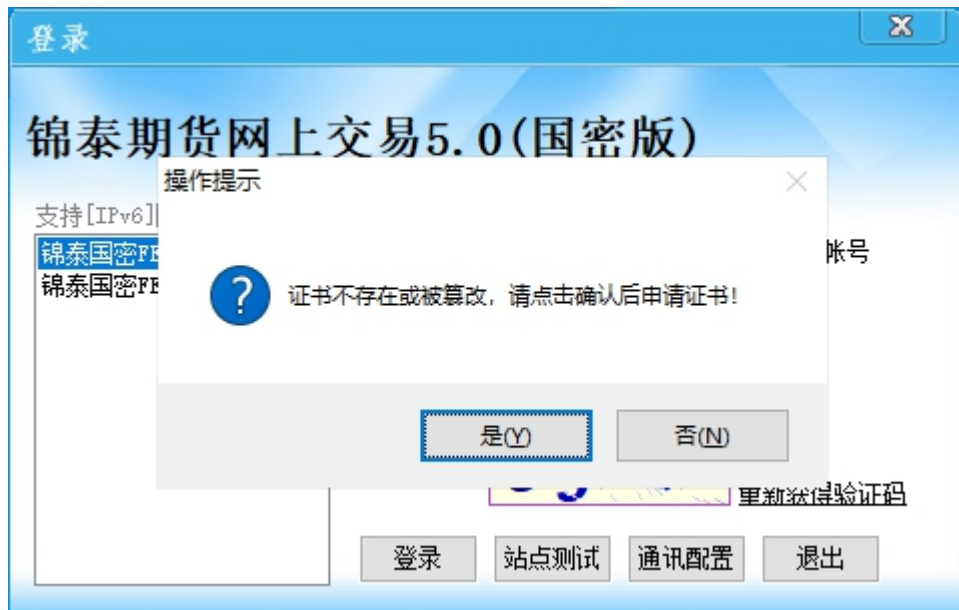


# 锦泰期货恒生网上交易 5.0 国密版 使用说明

1. 相比于普通版本的期货网上交易 5.0 终端，新版软件登录界面新增了 PIN 码输入框，首次使用国密版本 5.0 终端的时候，需要先申请国密证书，并设置 PIN 码，如图：



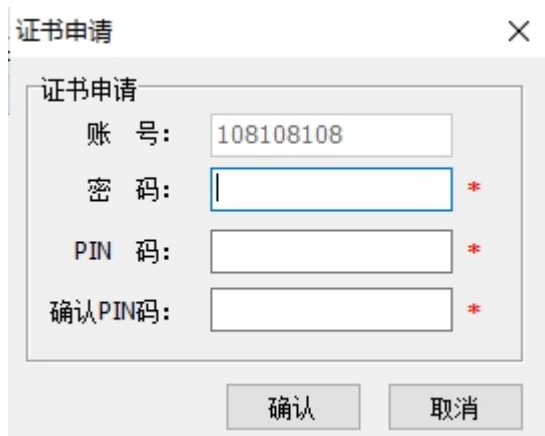
2. 如果只输入交易密码，PIN 码不录入，点击登录会显示证书不存在或被篡改，如图：



### 3. 国密证书申请



输入交易密码以及设置好 PIN 码即可成功申请国密证书



如果要修改 PIN 码，请点击改 PIN 按钮，如图：

登录

### 锦泰期货网上交易5.0(国密版)

支持[IPv6]网络

锦泰国密FENS\_电信  
锦泰国密FENS\_联通

交易帐号: 108108108  记住帐号

交易密码:  软键盘

PIN码:  改密

验证码:  **改 PIN**

**5514** 重新获得验证码

登录 站点测试 通讯配置 退出

点击“改 PIN”会跳出证书管理界面，选择证书修改

国密证书管理

账号: 108108108

证书查询

**证书修改**

证书注销

证书延期

确定

证书标识	用户名	终端信息	起始时间	截止时间
------	-----	------	------	------

证书修改

账号: 108108108

密码:  \*

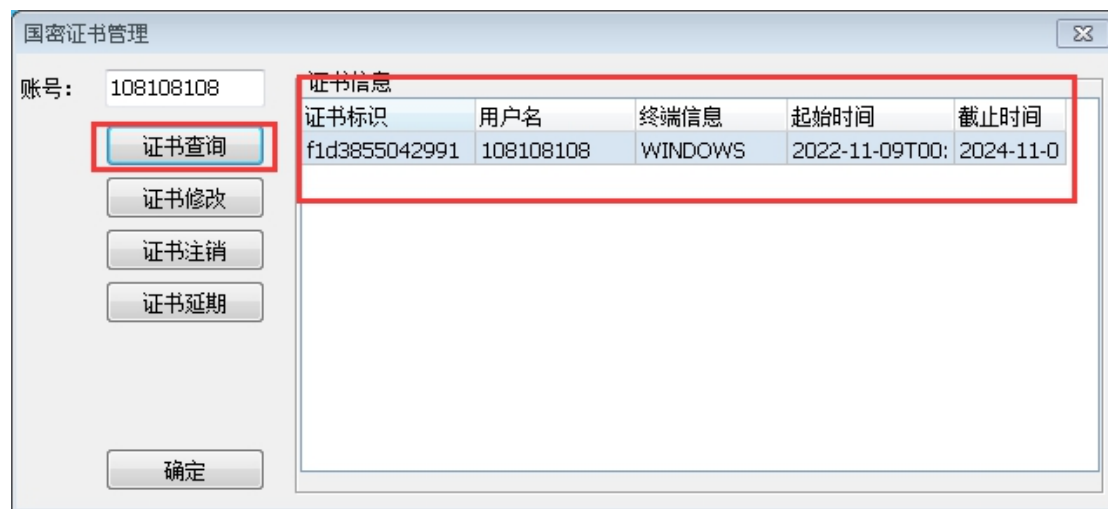
新PIN码:  \*

确认 取消

输入新 PIN 码即可成功修改

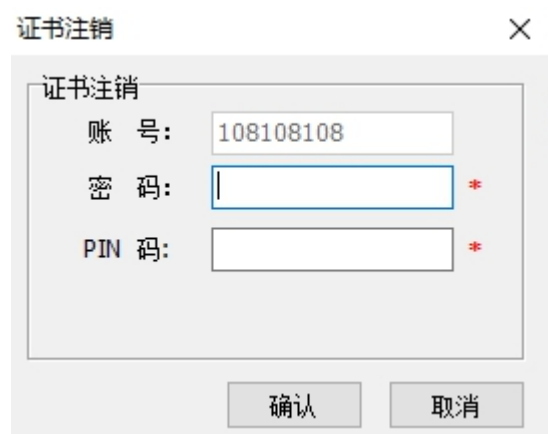
#### 4. 查询终端已经申请的国密证书

在国密证书管理界面，点击左侧的“证书查询”，如图：

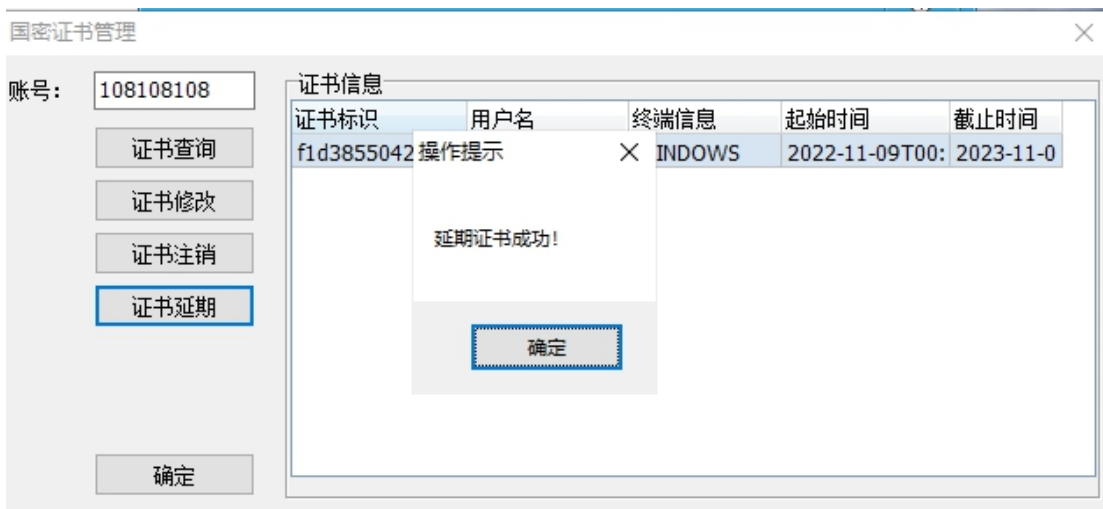
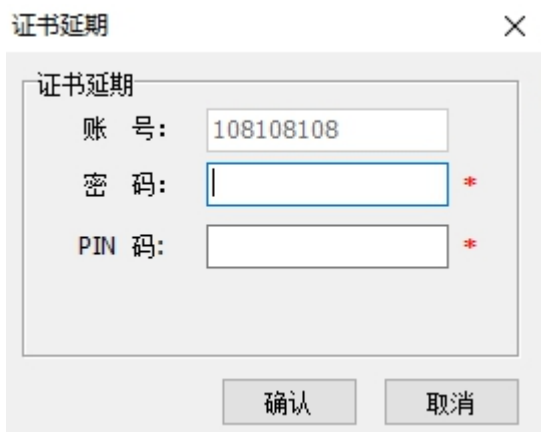


注意：国密证书是绑定终端设备的，同一个账户在新终端上登录的时候，要重新申请国密证书。

#### 5. 证书注销，输入密码和 PIN 码即可

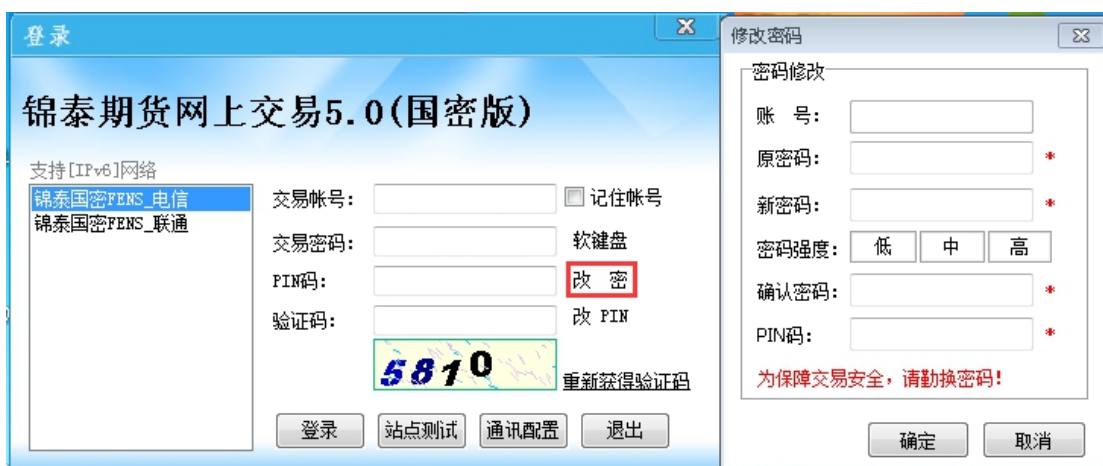


#### 6. 证书延期，输入密码和 PIN 码即可（默认每次顺延一年）



## 7. 交易密码修改

国密版本 5.0 终端，在登录界面点击“改密”按钮，如图：



此时除了要输入原交易密码外，还要校验国密证书的 PIN 码，请注意！

